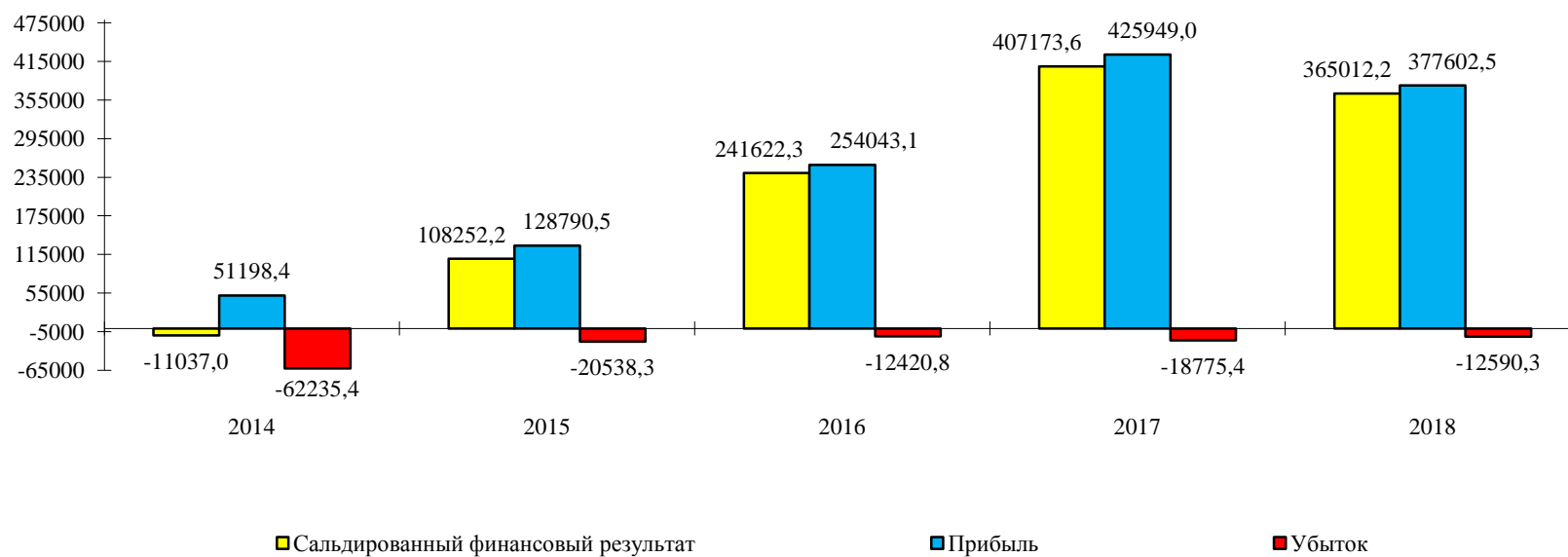


**О ФИНАНСОВЫХ РЕЗУЛЬТАТАХ ДЕЯТЕЛЬНОСТИ
ОРГАНИЗАЦИЙ ВОЛОГОДСКОЙ ОБЛАСТИ В 2018 ГОДУ**
(включая малые предприятия)

Динамика сальдированного финансового результата организаций Вологодской области¹⁾
(включая малые предприятия)
(млн. руб.)



¹⁾ По данным годовой бухгалтерской отчетности организаций в фактически действовавших ценах, структуре и методологии соответствующих лет.

Удельный вес прибыльных и убыточных организаций Вологодской области по видам экономической деятельности в 2018 году



**Группировка организаций Вологодской области,
получивших прибыль или убыток за 2018 год
(по данным годовой бухгалтерской отчетности)**

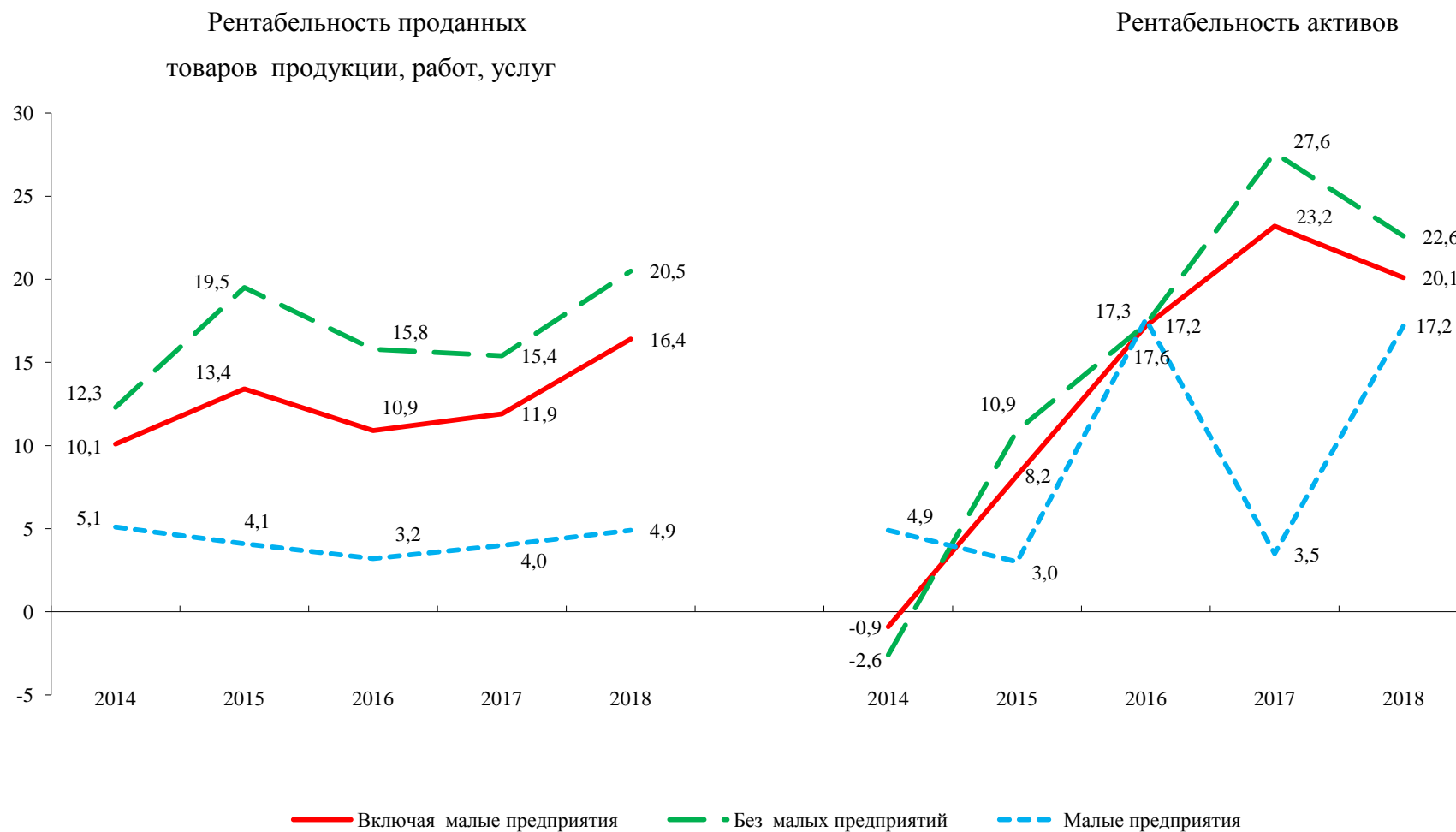
	Количество организаций, единиц	Прибыль, убыток (-) до налогообложения, тысяч рублей	Организации, получившие прибыль			Организации, получившие убыток			Справочно: прибыль, убыток (-) до налогообложения за 2017 год, тысяч рублей ¹⁾
			количество организаций, единиц	в % к общему количеству организаций	прибыль, тысяч рублей	количество организаций, единиц	в % к общему количеству организаций	убыток, тысяч рублей	
Всего по области	20578	365012203	16700	81,2	377602508	3878	18,8	12590305	403280842
Сельское, лесное хозяйство, охота, рыболовство и рыбоводство	659	3305781	514	78,0	5179168	145	22,0	1873387	1984818
в том числе:									
растениеводство и животноводство, охота и предоставление соответствующих услуг в этих областях	343	1209634	250	72,9	2620300	93	27,1	1410666	1314843
растениеводство	84	3731	60	71,4	79690	24	28,6	75959	-10041
животноводство	203	1259719	152	74,9	2444527	51	25,1	1184808	1262598
лесоводство и лесозаготовки	294	2028614	247	84,0	2477051	47	16,0	448437	664468
лесозаготовки	259	1988517	219	84,6	2405430	40	15,4	416913	661400
рыболовство и рыбоводство	22	67533	17	77,3	81817	5	22,7	14284	5507
Добыча полезных ископаемых	54	129801	36	66,7	172959	18	33,3	43158	12962
Обрабатывающие производства	1881	198378888	1468	78,0	201545457	413	22,0	3166569	185999816
из них:									
производство пищевых продуктов	207	1664158	148	71,5	2006245	59	28,5	342087	-95958
переработка и консервирование мяса и мясной пищевой продукции	45	-57901	31	68,9	55953	14	31,1	113854	39921
переработка и консервирование рыбы, ракообразных и моллюсков	8	44808	5	62,5	50000	3	37,5	5192	39559
переработка и консервирование фруктов и овощей	9	9653	6	66,7	10968	3	33,3	1315	27047
производство растительных и животных масел и жиров	1	572	1	100	572	-	-	-	508
производство молочной продукции	34	1417222	21	61,8	1551096	13	38,2	133874	939829
производство продуктов мукомольной и крупяной промышленности, крахмала и крахмалосодержащих продуктов	4	32255	3	75,0	33280	1	25,0	1025	-891488
производство хлебобулочных и мучных кондитерских изделий	71	199741	54	76,1	253279	17	23,9	53538	432181
производство прочих пищевых продуктов	25	27793	18	72,0	31138	7	28,0	3345	25960
производство готовых кормов для животных	10	-9985	9	90,0	19959	1	10,0	29944	-709475
производство напитков	28	172346	18	64,3	185106	10	35,7	12760	165087
производство текстильных изделий	24	-946056	16	66,7	12419	8	33,3	958475	-213444
производство одежды	54	-5532	34	63,0	16474	20	37,0	22006	20112
производство кожи и изделий из кожи	2	83	2	100	83	-	-	-	-648
обработка древесины и производство изделий из дерева и пробки, кроме мебели, производство изделий из соломки и материалов для плетения	433	7120508	346	79,9	7403574	87	20,1	283066	2526754
распиловка и строгание древесины	299	3940140	238	79,6	4121258	61	20,4	181118	1752920
производство изделий из дерева, пробки, соломки и материалов для плетения	134	3180368	108	80,6	3282316	26	19,4	101948	773834
производство бумаги и бумажных изделий	14	925223	13	92,9	927337	1	7,1	2114	-1103476

	Количество организаций, единиц	Прибыль, убыток (-) до налогообложения, тысяч рублей	Организации, получившие прибыль			Организации, получившие убыток			Справочно: прибыль, убыток (-) до налогообложения за 2017 год, тысяч рублей ¹⁾
			количество организаций, единиц	в % к общему количеству организаций	прибыль, тысяч рублей	количество организаций, единиц	в % к общему количеству организаций	убыток, тысяч рублей	
деятельность полиграфическая и копирование носителей информации	59	37668	44	74,6	56631	15	25,4	18963	18240
производство химических веществ и химических продуктов	28	42805911	22	78,6	42814788	6	21,4	8877	29042193
производство лекарственных средств и материалов, применяемых в медицинских целях	2	21799	1	50,0	23896	1	50,0	2097	22009
производство резиновых и пластмассовых изделий	86	72641	70	81,4	89661	16	18,6	17020	120879
производство прочей неметаллической минеральной продукции	124	410950	91	73,4	955046	33	26,6	544096	136898
производство стекла и изделий из стекла	10	-355984	6	60,0	17503	4	40,0	373487	-407409
производство строительных керамических материалов	9	-48876	6	66,7	867	3	33,3	49743	-33933
производство прочих фарфоровых и керамических изделий	1	-900	-	-	-	1	100	900	-2348
производство цемента, извести и гипса	3	205	3	100	205	-	-	-	-9516
производство изделий из бетона, цемента и гипса	81	80037	58	71,6	196182	23	28,4	116145	2889
резка, обработка и отделка камня	6	2332	6	100	2332	-	-	-	1325
производство абразивных и неметаллических минеральных изделий, не включенных в другие группировки	14	734136	12	85,7	737957	2	14,3	3821	585890
производство металлургическое	31	142015836	24	77,4	142062047	7	22,6	46211	150576295
производство готовых металлических изделий, кроме машин и оборудования	273	2799240	228	83,5	3478999	45	16,5	679759	3927078
производство компьютеров, электронных и оптических изделий	19	95568	15	78,9	96368	4	21,1	800	46277
производство электрического оборудования	30	58311	24	80,0	60855	6	20,0	2544	48191
производство машин и оборудования, не включенных в другие группировки	76	578025	63	82,9	661512	13	17,1	83487	458482
производство автотранспортных средств, прицепов и полуприцепов	8	6502	7	87,5	9714	1	12,5	3212	30622
производство прочих транспортных средств и оборудования	15	28403	12	80,0	32095	3	20,0	3692	22342
производство мебели	98	14775	74	75,5	60604	24	24,5	45829	42356
производство прочих готовых изделий	26	29239	16	61,5	34765	10	38,5	5526	83569
ремонт и монтаж машин и оборудования	240	471437	198	82,5	555347	42	17,5	83910	125819
Обеспечение электрической энергией, газом и паром; кондиционирование воздуха	180	508561	102	56,7	1310078	78	43,3	801517	-353872
в том числе:									
производство, передача и распределение электроэнергии	31	-272634	18	58,1	306390	13	41,9	579024	-1123064
производство и распределение газообразного топлива	5	571308	3	60,0	573342	2	40,0	2034	551836
производство, передача и распределение пара и горячей воды; кондиционирование воздуха	144	209887	81	56,2	430346	63	43,8	220459	217356
Водоснабжение; водоотведение, организация сбора и утилизации отходов, деятельность по ликвидации загрязнений	206	234672	137	66,5	418711	69	33,5	184039	324908
в том числе:									
забор, очистка и распределение воды	36	198340	18	50,0	213940	18	50,0	15600	161458
сбор и обработка сточных вод	20	15170	11	55,0	21087	9	45,0	5917	9632
сбор, обработка и утилизация отходов; обработка вторичного сырья	111	-9687	80	72,1	117283	31	27,9	126970	189618
предоставление услуг в области ликвидации последствий загрязнений и прочих услуг, связанных с удалением отходов	39	30849	28	71,8	66401	11	28,2	35552	-35800

	Количество организаций, единиц	Прибыль, убыток (-) до налогообложения, тысяч рублей	Организации, получившие прибыль			Организации, получившие убыток			окончание
			количество организаций, единиц	в % к общему количеству организаций	прибыль, тысяч рублей	количество организаций, единиц	в % к общему количеству организаций	убыток, тысяч рублей	Справочно: прибыль, убыток (-) до налогообложения за 2017 год, тысяч рублей ¹⁾
Строительство	3092	8363281	2566	83,0	9379241	526	17,0	1015960	5643396
Торговля оптовая и розничная; ремонт автотранспортных средств и мотоциклов	5989	6545606	5006	83,6	9095052	983	16,4	2549446	5818766
в том числе: торговля оптовая и розничная автотранспортными средствами и мотоциклами и их ремонт	636	940139	535	84,1	1063101	101	15,9	122962	499848
торговля оптовая, кроме оптовой торговли автотранспортными средствами и мотоциклами	3872	4685275	3309	85,5	6504937	563	14,5	1819662	4283901
торговля розничная, кроме торговли автотранспортными средствами и мотоциклами	1481	920192	1162	78,5	1527014	319	21,5	606822	1035017
Транспортировка и хранение	1075	1526523	884	82,2	2041447	191	17,8	514924	431917
в том числе: деятельность сухопутного и трубопроводного транспорта	672	311593	539	80,2	617827	133	19,8	306234	367257
деятельность водного транспорта	10	7595	7	70,0	24905	3	30,0	17310	14312
деятельность воздушного транспорта	2	-109894	1	50,0	21586	1	50,0	131480	-82818
складское хозяйство и вспомогательная транспортная деятельность	370	1297314	321	86,8	1356795	49	13,2	59481	111409
деятельность почтовой связи и курьерская деятельность	21	19915	16	76,2	20334	5	23,8	419	21757
Деятельность гостиниц и предприятий общественного питания	462	544146	367	79,4	700884	95	20,6	156738	286827
в том числе: деятельность по предоставлению мест для временного проживания	88	48192	71	80,7	110094	17	19,3	61902	41273
деятельность по предоставлению продуктов питания и напитков	374	495954	296	79,1	590790	78	20,9	94836	245554
Деятельность в области информации и связи	420	479544	309	73,6	561771	111	26,4	82227	491716
Деятельность финансовая и страховая	238	25779518	190	79,8	25917797	48	20,2	138279	91125854
Деятельность по операциям с недвижимым имуществом	2290	1085671	1789	78,1	2327728	501	21,9	1242057	326525
Деятельность профессиональная, научная и техническая	1483	116668488	1187	80,0	117025358	296	20,0	356870	110336278
Деятельность административная и сопутствующие дополнительные услуги	851	814839	700	82,3	1108393	151	17,7	293554	472744
Образование	202	66093	160	79,2	79754	42	20,8	13661	21790
Деятельность в области здравоохранения и социальных услуг	391	343838	323	82,6	407583	68	17,4	63745	229041
Деятельность в области культуры, спорта, организации досуга и развлечений	241	135407	187	77,6	161356	54	22,4	25949	619
из нее: деятельность творческая, деятельность в области искусства и организации развлечений	37	13595	27	73,0	14864	10	27,0	1269	8380
деятельность в области спорта, отдыха и развлечений	191	123240	153	80,1	145837	38	19,9	22597	-7501
Предоставление прочих видов услуг	857	99281	769	89,7	167494	88	10,3	68213	126098

¹⁾ По сопоставимому кругу организаций.

Оценка доходности (прибыльности) организаций области (в процентах)



¹⁾ По данным годовой бухгалтерской отчетности организаций в фактически действовавших ценах, структуре и методологии соответствующих лет.

**Уровень рентабельности (убыточности) проданных товаров, продукции, работ, услуг организаций
Вологодской области в 2018 году
(по данным годовой бухгалтерской отчетности)**

	Выручка ¹⁾ , тысяч рублей	Затраты на производство продаж ²⁾ , тысяч рублей	Прибыль, убыток (-) от продаж ³⁾ , тысяч рублей	Уровень рентабельности, убыточности (-) в % к	
				выручке ⁴⁾	затратам на производство продаж ⁵⁾
Всего по области	1494512302	1284268526	210243776	14,1	16,4
Сельское, лесное хозяйство, охота, рыболовство и рыбоводство	37264422	33791729	3472693	9,3	10,3
в том числе:					
растениеводство и животноводство, охота и предоставление соответствующих услуг в этих областях	18874471	18012819	861652	4,6	4,8
растениеводство	1098828	1111171	-12343	-1,1	-1,1
животноводство	16710243	15871236	839007	5,0	5,3
лесоводство и лесозаготовки	17931524	15437220	2494304	13,9	16,2
лесозаготовки	16729193	14311992	2417201	14,4	16,9
рыболовство и рыбоводство	458427	341690	116737	25,5	34,2
Добыча полезных ископаемых	677985	567968	110017	16,2	19,4
Обрабатывающие производства	898502800	719561652	178941148	19,9	24,9
из них:					
производство пищевых продуктов	42081763	39789327	2292436	5,4	5,8
переработка и консервирование мяса и мясной пищевой продукции	5053898	5051525	2373	0,0	0,0
переработка и консервирование рыбы, ракообразных и моллюсков	406966	361208	45758	11,2	12,7
переработка и консервирование фруктов и овощей	504750	481758	22992	4,6	4,8
производство растительных и животных масел и жиров	35564	32971	2593	7,3	7,9
производство молочной продукции	26710815	24939563	1771252	6,6	7,1
производство продуктов мукомольной и крупяной промышленности, крахмала и крахмалосодержащих продуктов	696209	647745	48464	7,0	7,5
производство хлебобулочных и мучных кондитерских изделий	5886407	5597046	289361	4,9	5,2
производство прочих пищевых продуктов	631483	600077	31406	5,0	5,2
производство готовых кормов для животных	2155671	2077434	78237	3,6	3,8
производство напитков	4337931	3973241	364690	8,4	9,2
производство текстильных изделий	506882	688017	-181135	-35,7	-26,3
производство одежды	433482	432421	1061	0,2	0,2
производство кожи и изделий из кожи	7182	7059	123	1,7	1,7

продолжение					
	Выручка ¹⁾ , тысяч рублей	Затраты на производство продаж ²⁾ , тысяч рублей	Прибыль, убыток (-) от продаж ³⁾ , тысяч рублей	Уровень рентабельности, убыточности (-) в % к	
				выручке ⁴⁾	затратам на производство продаж ⁵⁾
обработка древесины и производство изделий из дерева и пробки, кроме мебели, производство изделий из соломки и материалов для плетения	44639050	37247357	7391693	16,6	19,8
распиловка и строгание древесины	22497046	18325403	4171643	18,5	22,8
производство изделий из дерева, пробки, соломки и материалов для плетения	22142004	18921954	3220050	14,5	17,0
производство бумаги и бумажных изделий	6585193	5554496	1030697	15,7	18,6
деятельность полиграфическая и копирование носителей информации	944834	891044	53790	5,7	6,0
производство химических веществ и химических продуктов	214077365	155601860	58475505	27,3	37,6
производство лекарственных средств и материалов, применяемых в медицинских целях	450722	401991	48731	10,8	12,1
производство резиновых и пластмассовых изделий	2673856	2572934	100922	3,8	3,9
производство прочей неметаллической минеральной продукции	20241089	19505179	735910	3,6	3,8
производство стекла и изделий из стекла	2858865	2855863	3002	0,1	0,1
производство строительных керамических материалов	152503	199587	-47084	-30,9	-23,6
производство прочих фарфоровых и керамических изделий	622	1431	-809	-130,1	-56,5
производство цемента, извести и гипса	11460	11064	396	3,5	3,6
производство изделий из бетона, цемента и гипса	3154376	3131222	23154	0,7	0,7
резка, обработка и отделка камня	24133	21166	2967	12,3	14,0
производство абразивных и неметаллических минеральных изделий, не включенных в другие группировки	14039130	13284846	754284	5,4	5,7
производство металлургическое	465300140	361172042	104128098	22,4	28,8
производство готовых металлических изделий, кроме машин и оборудования	66670942	63203622	3467320	5,2	5,5
производство компьютеров, электронных и оптических изделий	961357	861077	100280	10,4	11,6
производство электрического оборудования	910620	857435	53185	5,8	6,2
производство машин и оборудования, не включенных в другие группировки	13284569	13001067	283502	2,1	2,2
производство автотранспортных средств, прицепов и полуприцепов	461731	474307	-12576	-2,7	-2,7
производство прочих транспортных средств и оборудования	1325558	1277273	48285	3,6	3,8
производство мебели	1788289	1765357	22932	1,3	1,3
производство прочих готовых изделий	1211570	1188386	23184	1,9	2,0
ремонт и монтаж машин и оборудования	9596370	9084076	512294	5,3	5,6

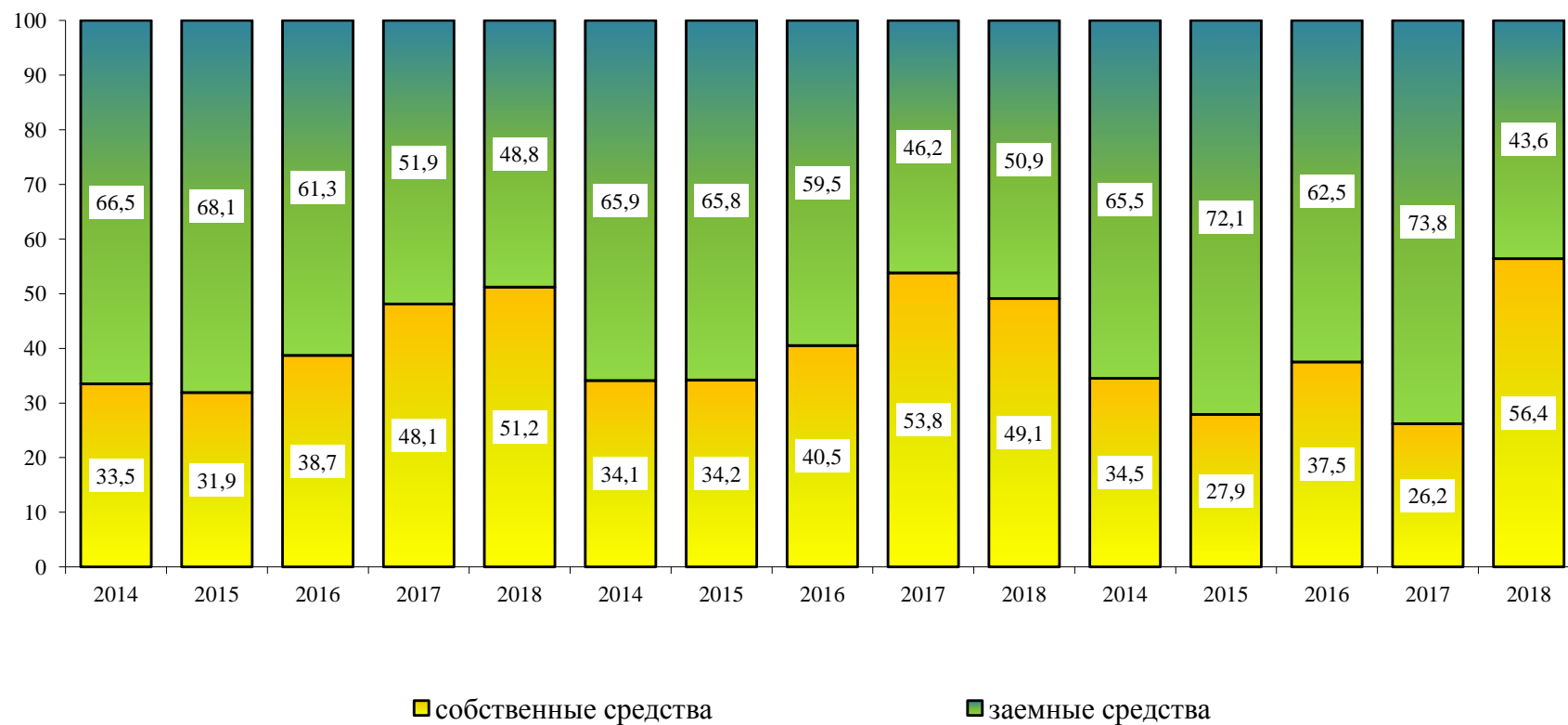
продолжение					
	Выручка ¹⁾ , тысяч рублей	Затраты на производство продаж ²⁾ , тысяч рублей	Прибыль, убыток (-) от продаж ³⁾ , тысяч рублей	Уровень рентабельности, убыточности (-) в % к	
				выручке ⁴⁾	затратам на производство продаж ⁵⁾
Обеспечение электрической энергией, газом и паром; кондиционирование воздуха	49670335	47803599	1866736	3,8	3,9
в том числе:					
производство, передача и распределение электроэнергии	14530744	14002858	527886	3,6	3,8
производство и распределение газообразного топлива	23428785	22835568	593217	2,5	2,6
производство, передача и распределение пара и горячей воды; кондиционирование воздуха	11710806	10965173	745633	6,4	6,8
Водоснабжение; водоотведение, организация сбора и утилизации отходов, деятельность по ликвидации загрязнений	15255934	14765933	490001	3,2	3,3
в том числе:					
забор, очистка и распределение воды	2959101	2617777	341324	11,5	13,0
сбор и обработка сточных вод	363215	347895	15320	4,2	4,4
сбор, обработка и утилизация отходов; обработка вторичного сырья	11189375	11064082	125293	1,1	1,1
предоставление услуг в области ликвидации последствий загрязнений и прочих услуг, связанных с удалением отходов	744243	736179	8064	1,1	1,1
Строительство	151742942	142189687	9553255	6,3	6,7
Торговля оптовая и розничная; ремонт автотранспортных средств и мотоциклов	245173413	236490505	8682908	3,5	3,7
в том числе:					
торговля оптовая и розничная автотранспортными средствами и мотоциклами и их ремонт	26749937	25673899	1076038	4,0	4,2
торговля оптовая, кроме оптовой торговли автотранспортными средствами и мотоциклами	171682503	165449808	6232695	3,6	3,8
торговля розничная, кроме торговли автотранспортными средствами и мотоциклами	46740973	45366798	1374175	2,9	3,0
Транспортировка и хранение	33202804	31536046	1666758	5,0	5,3
в том числе:					
деятельность сухопутного и трубопроводного транспорта	11446046	10662437	783609	6,8	7,3
деятельность водного транспорта	701862	686331	15531	2,2	2,3
деятельность воздушного транспорта	2521915	3158945	-637030	-25,3	-20,2
складское хозяйство и вспомогательная транспортная деятельность	18272190	16794260	1477930	8,1	8,8
деятельность почтовой связи и курьерская деятельность	260791	234073	26718	10,2	11,4

	Выручка ¹⁾ , тысяч рублей	Затраты на производство продаж ²⁾ , тысяч рублей	Прибыль, убыток (-) от продаж ³⁾ , тысяч рублей	окончание Уровень рентабельности, убыточности (-) в % к	
				выручке ⁴⁾	затратам на производство продаж ⁵⁾
Деятельность гостиниц и предприятий общественного питания	6849618	6229316	620302	9,1	10,0
в том числе:					
деятельность по предоставлению мест для временного проживания	876607	793789	82818	9,4	10,4
деятельность по предоставлению продуктов питания и напитков	5973011	5435527	537484	9,0	9,9
Деятельность в области информации и связи	7253465	6746272	507193	7,0	7,5
Деятельность финансовая и страховая	3476285	2928539	547746	15,8	18,7
Деятельность по операциям с недвижимым имуществом	15409109	13498024	1911085	12,4	14,2
Деятельность профессиональная, научная и техническая	11927722	11408524	519198	4,4	4,6
Деятельность административная и сопутствующие дополнительные услуги	8928270	8191115	737155	8,3	9,0
Образование	1209579	1126556	83023	6,9	7,4
Деятельность в области здравоохранения и социальных услуг	4254480	3916678	337802	7,9	8,6
Деятельность в области культуры, спорта, организации досуга и развлечений	1717577	1615945	101632	5,9	6,3
из нее:					
деятельность творческая, деятельность в области искусства и организации развлечений	80553	65810	14743	18,3	22,4
деятельность в области спорта, отдыха и развлечений	1611045	1524070	86975	5,4	5,7
Предоставление прочих видов услуг	1969618	1877281	92337	4,7	4,9

¹⁾ Доходы от обычных видов деятельности, связанные с выполнением работ, оказанием услуг, осуществлением хозяйственных операций.
²⁾ Включает в себя себестоимость проданных товаров, продукции, работ, услуг в качестве расходов по обычным видам деятельности, коммерческие и управленческие расходы.
³⁾ Разница между выручкой и затратами на производство продаж.
⁴⁾ Соотношение между величиной прибыли от продаж и выручкой.
⁵⁾ Соотношение между величиной прибыли от продаж и затратами на производство продаж.

**Доля собственных и заемных средств
в общей сумме источников финансирования¹⁾**
(в % к итогу)

Включая малые предприятия	Без малых предприятий	Малые предприятия
---------------------------	-----------------------	-------------------



¹⁾ По данным годовой бухгалтерской отчетности организаций в фактически действовавших ценах, структуре и методологии соответствующих лет.

СТОИМОСТЬ ИМУЩЕСТВА ОРГАНИЗАЦИЙ ВОЛОГОДСКОЙ ОБЛАСТИ В 2018 ГОДУ
(включая малые предприятия)

Стоимость имущества организаций Вологодской области на конец 2018 года
(по данным годовой бухгалтерской отчетности)

	Стоимость имущества ¹⁾ , тысяч рублей	В % к 2017 ²⁾	В том числе источники имущества			
			собственный капитал ³⁾ , тысяч рублей	в % к 2017 ²⁾	заемный капитал ⁴⁾ , тысяч рублей	в % к 2017 ²⁾
Всего по области	1815139687	111,4	929934100	115,0	885205587	107,8
Сельское, лесное хозяйство, охота, рыболовство и рыбоводство	52845688	117,2	11615823	124,5	41229865	115,3
в том числе:						
растениеводство и животноводство, охота и предоставление соответствующих услуг в этих областях	33922697	109,5	6723972	116,0	27198725	108,0
растениеводство	3556058	113,3	-50523	-	3606581	113,6
животноводство	28667500	108,7	6032158	119,0	22635342	106,2
лесоводство и лесозаготовки	14585039	131,1	2242057	в 2,4р.	12342982	121,2
лесозаготовки	13691640	128,6	2289291	в 2,3р.	11402349	118,3
рыболовство и рыбоводство	4337952	145,2	2649794	102,1	1688158	в 4,3р.
Добыча полезных ископаемых	779857	129,6	-1172571	-	1952428	104,1
Обрабатывающие производства	797593505	102,1	365464452	107,7	432129053	97,7
из них:						
производство пищевых продуктов	20660265	111,8	3955414	90,0	16704851	118,5
переработка и консервирование мяса и мясной пищевой продукции	2378213	102,5	985412	92,8	1392801	110,7
переработка и консервирование рыбы, ракообразных и моллюсков	951448	99,6	252536	118,9	698912	94,1
переработка и консервирование фруктов и овощей	350931	92,1	127518	106,6	223413	85,4
производство растительных и животных масел и жиров	22358	86,5	4368	111,7	17990	82,1
производство молочной продукции	11464025	122,1	3171567	91,7	8292458	139,8
производство продуктов мукомольной и крупяной промышленности, крахмала и крахмалосодержащих продуктов	648288	89,0	-635679	-	1283967	92,5
производство хлебобулочных и мучных кондитерских изделий	2036133	99,7	1062239	88,0	973894	116,6
производство прочих пищевых продуктов	233440	132,7	31601	в 2,7р.	201839	123,0
производство готовых кормов для животных	2575429	104,4	-1044148	-	3619577	103,8
производство напитков	4570299	123,4	1130956	112,5	3439343	127,5
производство текстильных изделий	1628891	44,2	66061	6,6	1562830	58,3
производство одежды	285179	100,0	168199	94,0	116980	110,0
производство кожи и изделий из кожи	1930	71,6	-765	-	2695	76,1

продолжение						
	Стоимость имущества ¹⁾ , тысяч рублей	В % к 2017 ²⁾	В том числе источники имущества			
			собственный капитал ³⁾ , тысяч рублей	в % к 2017 ²⁾	заемный капитал ⁴⁾ , тысяч рублей	в % к 2017 ²⁾
обработка древесины и производство изделий из дерева и пробки, кроме мебели, производство изделий из соломки и материалов для плетения	36817732	136,0	17922125	139,4	18895607	132,9
распиловка и строгание древесины	19603567	133,0	7984054	151,8	11619513	122,7
производство изделий из дерева, пробки, соломки и материалов для плетения	17214165	139,5	9938071	130,9	7276094	153,2
производство бумаги и бумажных изделий	9980195	194,0	-268561	-	10248756	112,9
деятельность полиграфическая и копирование носителей информации	587934	106,2	295130	107,6	292804	104,9
производство химических веществ и химических продуктов	243150559	113,2	126996042	121,0	116154517	105,7
производство лекарственных средств и материалов, применяемых в медицинских целях	253686	105,3	87556	120,0	166130	99,0
производство резиновых и пластмассовых изделий	1283424	107,7	246984	85,7	1036440	114,7
производство прочей неметаллической минеральной продукции	19406341	136,6	1845964	92,6	17560377	143,8
производство стекла и изделий из стекла	6412986	97,5	10690	2,5	6402296	104,1
производство строительных керамических материалов	104640	96,1	-100359	-	204999	130,5
производство прочих фарфоровых и керамических изделий	190	24,3	-2383	-	2573	115,0
производство цемента, извести и гипса	114543	113,4	3215	104,3	111328	113,7
производство изделий из бетона, цемента и гипса	4781869	149,6	1026510	90,9	3755359	181,7
резка, обработка и отделка камня	39776	96,7	4395	в 2,1р.	35381	90,6
производство абразивных и неметаллических минеральных изделий, не включенных в другие группировки	7952337	190,0	903896	186,5	7048441	190,5
производство металлургическое	412377852	91,4	193592792	97,7	218785060	86,4
производство готовых металлических изделий, кроме машин и оборудования	27415383	116,9	11461520	112,2	15953863	120,6
производство компьютеров, электронных и оптических изделий	784995	91,2	566350	108,4	218645	64,7
производство электрического оборудования	502838	108,0	211009	110,5	291829	106,3
производство машин и оборудования, не включенных в другие группировки	9092912	109,9	4073270	111,7	5019642	108,5
производство автотранспортных средств, прицепов и полуприцепов	507629	159,8	-542250	-	1049879	в 4,3р.
производство прочих транспортных средств и оборудования	1146966	113,6	806813	102,9	340153	150,5

продолжение						
	Стоимость имущества ¹⁾ , тысяч рублей	В % к 2017 ²⁾	В том числе источники имущества			
			собственный капитал ³⁾ , тысяч рублей	в % к 2017 ²⁾	заемный капитал ⁴⁾ , тысяч рублей	в % к 2017 ²⁾
производство мебели	956141	123,5	174757	105,3	781384	128,5
производство прочих готовых изделий	1159128	100,5	971848	98,9	187280	110,2
ремонт и монтаж машин и оборудования	5008249	111,9	1697708	114,4	3310541	110,6
Обеспечение электрической энергией, газом и паром; кондиционирование воздуха	27884412	111,9	5638718	111,1	22245694	112,1
в том числе:						
производство, передача и распределение электроэнергии	11828243	99,2	2818540	87,4	9009703	103,6
производство и распределение газообразного топлива	7265947	161,3	1084189	127,8	6181758	169,1
производство, передача и распределение пара и горячей воды; кондиционирование воздуха	8790222	103,4	1735989	173,2	7054233	94,1
Водоснабжение; водоотведение, организация сбора и утилизации отходов, деятельность по ликвидации загрязнений	13277925	89,0	8047773	101,4	5230152	74,9
в том числе:						
забор, очистка и распределение воды	6374864	103,3	4909742	103,9	1465122	101,2
сбор и обработка сточных вод	483325	118,5	364657	111,1	118668	149,2
сбор, обработка и утилизация отходов; обработка вторичного сырья	5636896	73,4	2719344	96,2	2917552	60,1
предоставление услуг в области ликвидации последствий загрязнений и прочих услуг, связанных с удалением отходов	782840	118,1	54030	94,2	728810	120,4
Строительство	99971846	97,5	17206436	142,3	82765410	91,5
Торговля оптовая и розничная; ремонт автотранспортных средств и мотоциклов	104948109	112,4	26579908	108,2	78368201	114,0
в том числе:						
торговля оптовая и розничная автотранспортными средствами и мотоциклами и их ремонт	10266054	122,5	2577123	126,1	7688931	121,3
торговля оптовая, кроме оптовой торговли автотранспортными средствами и мотоциклами	76052716	113,1	15325757	111,6	60726959	113,5
торговля розничная, кроме торговли автотранспортными средствами и мотоциклами	18629339	105,1	8677028	98,6	9952311	111,5
Транспортировка и хранение	37767131	147,5	8460116	114,2	29307015	161,1
в том числе:						
деятельность сухопутного и трубопроводного транспорта	8343992	119,7	1533605	111,2	6810387	121,8
деятельность водного транспорта	549888	106,7	-107459	-	657347	106,3
деятельность воздушного транспорта	9782928	в 5,2р.	1096841	95,2	8686087	в 12,0р.
складское хозяйство и вспомогательная транспортная деятельность	18965810	117,4	5871741	119,2	13094069	116,6
деятельность почтовой связи и курьерская деятельность	124513	168,1	65388	122,1	59125	в 2,9р.

окончание						
	Стоимость имущества ¹⁾ , тысяч рублей	В % к 2017 ²⁾	В том числе источники имущества			
			собственный капитал ³⁾ , тысяч рублей	в % к 2017 ²⁾	заемный капитал ⁴⁾ , тысяч рублей	в % к 2017 ²⁾
Деятельность гостиниц и предприятий общественного питания	4353311	112,3	2187780	99,0	2165531	129,8
в том числе:						
деятельность по предоставлению мест для временного проживания	968057	110,8	451348	99,4	516709	123,3
деятельность по предоставлению продуктов питания и напитков	3385254	112,7	1736432	98,9	1648822	132,0
Деятельность в области информации и связи	3817417	139,2	860843	123,0	2956574	144,7
Деятельность финансовая и страховая	127477321	81,1	117628922	79,3	9848399	111,8
Деятельность по операциям с недвижимым имуществом	39260311	102,9	9046354	98,0	30213957	104,5
Деятельность профессиональная, научная и техническая	491243686	150,2	351839229	147,8	139404457	156,7
Деятельность административная и сопутствующие дополнительные услуги	7228138	111,2	2691951	123,1	4536187	105,2
Образование	394327	117,1	231990	133,7	162337	99,4
Деятельность в области здравоохранения и социальных услуг	2801922	114,2	1435034	114,8	1366888	113,6
Деятельность в области культуры, спорта, организации досуга и развлечений	684354	108,0	199267	в 3,4р.	485087	84,2
из нее:						
деятельность творческая, деятельность в области искусства и организации развлечений	84425	107,7	65143	122,5	19282	76,4
деятельность в области спорта, отдыха и развлечений	585141	109,4	132675	в 71,4р.	452466	84,9
Предоставление прочих видов услуг	2788935	107,6	1971907	107,1	817028	108,8

¹⁾ Состоит из иммобилизованных (внеоборотных) активов и мобильных (оборотных) активов.
²⁾ По сопоставимому кругу организаций.
³⁾ Включает в себя показатели капиталов и резервов (уставный, добавочный, резервный капиталы, собственные акции, выкупленные у акционеров, нераспределенная прибыль (убыток)), переоценку внеоборотных активов.
⁴⁾ Включает показатели долгосрочных обязательств (кредиты банков и займы, подлежащие погашению более чем через 12 месяцев, прочие долгосрочные обязательства) и текущих обязательств. Текущие обязательства состоят из краткосрочных кредитов банков и займов и кредиторской задолженности, задолженности перед участниками (учредителями) по выплате доходов и прочих краткосрочных обязательств.

**ФИНАНСОВАЯ УСТОЙЧИВОСТЬ И ПЛАТЕЖЕСПОСОБНОСТЬ ОРГАНИЗАЦИЙ
ВОЛОГОДСКОЙ ОБЛАСТИ В 2018 ГОДУ**
(включая малые предприятия)

**Финансовая устойчивость и платежеспособность организаций
Вологодской области в 2018 году**
(по данным годовой бухгалтерской отчетности)

в процентах

	<i>Соотношение заемных и собственных средств (нормальное ограничение меньше либо равно 100%¹⁾</i>	<i>Коэффициент автономии (доля собственных средств в валюте баланса) (нормальное ограничение больше либо равно 50%²⁾</i>	<i>Коэффициент абсолютной ликвидности (нормальное ограничение 20 %)³⁾</i>	<i>Коэффициент ликвидности (нормальное ограничение 80 %)⁴⁾</i>	<i>Коэффициент текущей ликвидности (покрытия) (нормальное ограничение 200 %)⁵⁾</i>
Всего по области	95,2	51,2	28,7	89,2	120,4
Сельское, лесное хозяйство, охота, рыболовство и рыбоводство	354,9	22,0	7,2	47,8	89,2
в том числе:					
растениеводство и животноводство, охота и предоставление соответствующих услуг в этих областях	404,5	19,8	3,9	32,6	83,9
растениеводство	-7138,5	-1,4	1,3	36,4	63,8
животноводство	375,2	21,0	3,0	30,1	84,6
лесоводство и лесозаготовки	550,5	15,4	2,3	61,1	84,1
лесозаготовки	498,1	16,7	2,1	61,1	85,2
рыболовство и рыбоводство	63,7	61,1	209,7	348,4	361,0
Добыча полезных ископаемых	-166,5	-150,4	5,9	106,3	132,1
Обрабатывающие производства	118,2	45,8	12,0	84,7	139,6
из них:					
производство пищевых продуктов	422,3	19,1	4,4	72,0	101,3
переработка и консервирование мяса и мясной пищевой продукции	141,3	41,4	3,9	87,3	124,1
переработка и консервирование рыбы, ракообразных и моллюсков	276,8	26,5	12,4	48,6	71,1
переработка и консервирование фруктов и овощей	175,2	36,3	0,8	38,7	279,4
производство растительных и животных масел и жиров	411,9	19,5	1,0	95,7	158,0

	продолжение				
	<i>Соотношение заемных и собственных средств (нормальное ограничение меньше либо равно 100% ¹⁾</i>	<i>Коэффициент автономии (доля собственных средств в валюте баланса) (нормальное ограничение больше либо равно 50% ²⁾</i>	<i>Коэффициент абсолютной ликвидности (нормальное ограничение 20 % ³⁾</i>	<i>Коэффициент ликвидности (нормальное ограничение 80 % ⁴⁾</i>	<i>Коэффициент текущей ликвидности (покрытия) (нормальное ограничение 200 % ⁵⁾</i>
производство молочной продукции	261,5	27,7	5,7	87,2	114,9
производство продуктов мукомольной и крупяной промышленности, крахмала и крахмалосодержащих продуктов	-202,0	-98,1	0,1	17,0	23,7
производство хлебобулочных и мучных кондитерских изделий	91,7	52,2	7,4	105,7	151,6
производство прочих пищевых продуктов	638,7	13,5	2,2	61,0	90,2
производство готовых кормов для животных	-346,7	-40,5	0,4	51,9	79,5
производство напитков	304,1	24,7	0,5	115,0	133,4
производство текстильных изделий	2365,7	4,1	4,6	7,4	45,4
производство одежды	69,5	59,0	50,4	148,6	210,5
производство кожи и изделий из кожи	-352,3	-39,6	3,4	20,2	33,5
обработка древесины и производство изделий из дерева и пробки, кроме мебели, производство изделий из соломки и материалов для плетения	105,4	48,7	9,5	139,2	192,6
распиловка и строгание древесины	145,5	40,7	11,5	129,5	187,7
производство изделий из дерева, пробки, соломки и материалов для плетения	73,2	57,7	6,7	152,9	199,6
производство бумаги и бумажных изделий	-3816,2	-2,7	31,0	81,8	96,7
деятельность полиграфическая и копирование носителей информации	99,2	50,2	10,0	109,6	154,0
производство химических веществ и химических продуктов	91,5	52,2	12,5	81,3	122,3
производство лекарственных средств и материалов, применяемых в медицинских целях	189,7	34,5	33,0	226,9	279,3
производство резиновых и пластмассовых изделий	419,6	19,2	9,3	84,9	130,5
производство прочей неметаллической минеральной продукции	951,3	9,5	1,4	60,9	112,1
производство стекла и изделий из стекла	59890,5	0,2	0,7	78,9	235,1
производство строительных керамических материалов	-204,3	-95,9	0,7	15,9	24,9

	продолжение				
	<i>Соотношение заемных и собственных средств (нормальное ограничение меньше либо равно 100% ¹⁾</i>	<i>Коэффициент автономии (доля собственных средств в валюте баланса) (нормальное ограничение больше либо равно 50% ²⁾</i>	<i>Коэффициент абсолютной ликвидности (нормальное ограничение 20% ³⁾</i>	<i>Коэффициент ликвидности (нормальное ограничение 80% ⁴⁾</i>	<i>Коэффициент текущей ликвидности (покрытия) (нормальное ограничение 200% ⁵⁾</i>
производство прочих фарфоровых и керамических изделий	-108,0	-1254,2	4,1	4,4	8,2
производство цемента, извести и гипса	3462,8	2,8	7,0	99,4	113,8
производство изделий из бетона, цемента и гипса	365,8	21,5	4,9	86,0	110,8
резка, обработка и отделка камня	805,0	11,0	1,6	82,6	117,9
производство абразивных и неметаллических минеральных изделий, не включенных в другие группировки	779,8	11,4	0,6	52,7	97,6
производство металлургическое	113,0	46,9	16,5	83,8	159,0
производство готовых металлических изделий, кроме машин и оборудования	139,2	41,8	4,5	81,9	140,1
производство компьютеров, электронных и оптических изделий	38,6	72,1	17,2	239,9	349,3
производство электрического оборудования	138,3	42,0	10,9	99,1	147,3
производство машин и оборудования, не включенных в другие группировки	123,2	44,8	8,0	118,4	183,0
производство автотранспортных средств, прицепов и полуприцепов	-193,6	-106,8	3,7	29,1	48,5
производство прочих транспортных средств и оборудования	42,2	70,3	12,0	111,1	140,2
производство мебели	447,1	18,3	6,4	78,6	118,3
производство прочих готовых изделий	19,3	83,8	16,7	114,0	647,0
ремонт и монтаж машин и оборудования	195,0	33,9	7,5	83,7	131,5
Обеспечение электрической энергией, газом и паром; кондиционирование воздуха	394,5	20,2	7,1	73,5	78,8
в том числе: производство, передача и распределение электроэнергии	319,7	23,8	12,5	51,2	59,1
производство и распределение газообразного топлива	570,2	14,9	6,7	88,6	90,1
производство, передача и распределение пара и горячей воды; кондиционирование воздуха	406,4	19,7	2,1	82,3	88,1

	продолжение				
	<i>Соотношение заемных и собственных средств (нормальное ограничение меньше либо равно 100%¹⁾</i>	<i>Коэффициент автономии (доля собственных средств в валюте баланса) (нормальное ограничение больше либо равно 50%²⁾</i>	<i>Коэффициент абсолютной ликвидности (нормальное ограничение 20 %)³⁾</i>	<i>Коэффициент ликвидности (нормальное ограничение 80 %)⁴⁾</i>	<i>Коэффициент текущей ликвидности (покрытия) (нормальное ограничение 200 %)⁵⁾</i>
Водоснабжение; водоотведение, организация сбора и утилизации отходов, деятельность по ликвидации загрязнений	65,0	60,6	7,4	102,5	130,8
в том числе:					
забор, очистка и распределение воды	29,8	77,0	9,0	85,3	96,3
сбор и обработка сточных вод	32,5	75,4	75,7	185,2	205,3
сбор, обработка и утилизация отходов; обработка вторичного сырья	107,3	48,2	4,8	114,5	154,3
предоставление услуг в области ликвидации последствий загрязнений и прочих услуг, связанных с удалением отходов	1348,9	6,9	3,5	65,0	75,3
Строительство	481,0	17,2	12,8	72,5	103,0
Торговля оптовая и розничная; ремонт автотранспортных средств и мотоциклов	294,8	25,3	6,8	88,8	130,9
в том числе:					
торговля оптовая и розничная автотранспортными средствами и мотоциклами и их ремонт	298,4	25,1	7,1	91,5	157,3
торговля оптовая, кроме оптовой торговли автотранспортными средствами и мотоциклами	396,2	20,2	5,4	86,6	121,4
торговля розничная, кроме торговли автотранспортными средствами и мотоциклами	114,7	46,6	14,9	100,1	170,7
Транспортировка и хранение	346,4	22,4	8,6	110,5	123,8
в том числе:					
деятельность сухопутного и трубопроводного транспорта	444,1	18,4	7,3	84,2	102,6
деятельность водного транспорта	-611,7	-19,5	1,7	27,1	39,3
деятельность воздушного транспорта	791,9	11,2	1,5	324,3	339,3
складское хозяйство и вспомогательная транспортная деятельность	223,0	31,0	10,9	110,5	119,6
деятельность почтовой связи и курьерская деятельность	90,4	52,5	25,8	184,5	206,9

	окончание				
	<i>Соотношение заемных и собственных средств (нормальное ограничение меньше либо равно 100% ¹⁾</i>	<i>Коэффициент автономии (доля собственных средств в валюте баланса) (нормальное ограничение больше либо равно 50%) ²⁾</i>	<i>Коэффициент абсолютной ликвидности (нормальное ограничение 20 %) ³⁾</i>	<i>Коэффициент ликвидности (нормальное ограничение 80 %) ⁴⁾</i>	<i>Коэффициент текущей ликвидности (покрытия) (нормальное ограничение 200 %) ⁵⁾</i>
Деятельность гостиниц и предприятий общественного питания	99,0	50,3	16,8	156,7	181,9
в том числе:					
деятельность по предоставлению мест для временного проживания	114,5	46,6	15,0	110,8	126,7
деятельность по предоставлению продуктов питания и напитков	95,0	51,3	17,2	168,9	196,6
Деятельность в области информации и связи	343,5	22,6	31,8	102,7	113,0
Деятельность финансовая и страховая	8,4	92,3	30,1	381,8	382,8
Деятельность по операциям с недвижимым имуществом	334,0	23,0	12,7	95,2	103,3
Деятельность профессиональная, научная и техническая	39,6	71,6	84,8	94,9	95,8
Деятельность административная и сопутствующие дополнительные услуги	168,5	37,2	12,1	131,0	142,4
Образование	70,0	58,8	52,6	147,6	167,0
Деятельность в области здравоохранения и социальных услуг	95,3	51,2	44,1	137,6	158,3
Деятельность в области культуры, спорта, организации досуга и развлечений	243,4	29,1	11,9	77,8	96,9
из нее:					
деятельность творческая, деятельность в области искусства и организации развлечений	29,6	77,2	11,1	355,0	519,1
деятельность в области спорта, отдыха и развлечений	341,0	22,7	10,1	67,7	82,2
Предоставление прочих видов услуг	41,4	70,7	101,2	199,5	243,3

¹⁾ Отношение заемного капитала к собственным средствам предприятия.
²⁾ Показывает финансовую структуру средств организаций, т.е. на сколько все обязательства организаций могут быть покрыты собственными средствами. Рассчитывается как отношение собственных средств организаций к источникам средств организации.
³⁾ Отношение денежных средств и денежных эквивалентов к краткосрочным обязательствам.
⁴⁾ Отношение денежных средств, краткосрочных финансовых вложений и расчетов к краткосрочным обязательствам.
⁵⁾ Отношение стоимости находящихся в наличии у организаций оборотных средств к наиболее срочным обязательствам организации в виде краткосрочных кредитов и займов, кредиторской задолженности.

**Группировка организаций Вологодской области
по коэффициенту текущей ликвидности в 2018 году**
(по данным годовой бухгалтерской отчетности)

	<i>количество организаций, единиц</i>	<i>в % к общему количеству организаций</i>	<i>финансовые и другие активы, тыс. руб.</i>	<i>в % ко всем финансовым и другим активам</i>	<i>обязательства без заемных средств, тыс. руб.</i>	<i>в % ко всем обязательствам без заемных средств</i>	<i>денежные средства и денежные эквиваленты, тыс. руб.</i>	<i>в % ко всем денежным средствам и денежным эквивалентам</i>
	<i>Коэффициент текущей ликвидности <100%</i>							
Всего по области	14536	70,6	93051864	26,9	271153268	54,3	121969299	74,3
Сельское, лесное хозяйство, охота, рыболовство и рыбоводство	412	62,5	5198970	44,2	16210296	70,3	423936	20,3
в том числе:								
растениеводство и животноводство, охота и предоставление соответствующих услуг в этих областях	187	54,5	2130054	39,2	12052847	73,6	296519	40,6
растениеводство	57	67,9	214890	24,4	1429783	80,1	7101	21,3
животноводство	91	44,8	1842444	42,6	10474090	73,5	94923	19,7
лесоводство и лесозаготовки	210	71,4	3053129	55,0	4120740	66,8	124765	58,8
лесозаготовки	183	70,7	2719828	52,3	3538447	63,4	101175	53,9
рыболовство и рыбоводство	15	68,2	15787	2,1	36709	7,1	2652	0,2
Добыча полезных ископаемых	41	75,9	211843	50,5	188675	72,2	14483	58,5
Обрабатывающие производства	1296	68,9	13644354	9,8	29600553	21,2	1067670	4,6
из них:								
производство пищевых продуктов	129	62,3	2308223	28,7	5375281	64,2	235499	45,3
переработка и консервирование мяса и мясной пищевой продукции	27	60,0	221660	20,6	438758	43,0	15925	31,3
переработка и консервирование рыбы, ракообразных и моллюсков	7	87,5	224104	95,4	608623	99,9	80321	99,7
переработка и консервирование фруктов и овощей	8	88,9	25706	79,0	24569	34,4	154	23,4
производство растительных и животных масел и жиров	1	100	6883	100	1424	100	73	100
производство молочной продукции	20	58,8	603439	13,9	1580592	55,7	131652	42,9
производство продуктов мукомольной и крупяной промышленности, крахмала и крахмалосодержащих продуктов	3	75,0	203922	99,6	1118946	99,9	1416	99,1
производство хлебобулочных и мучных кондитерских изделий	43	60,6	208657	23,4	179100	25,2	3430	5,1
производство прочих пищевых продуктов	16	64,0	63466	56,4	59706	49,0	2482	58,6
производство готовых кормов для животных	4	40,0	750386	65,9	1363563	72,4	46	0,5
производство напитков	16	57,1	52099	1,6	108314	4,9	3800	25,8

	количество организаций, единиц	в % к общему количеству организаций	финансовые и другие активы, тыс. руб.	в % ко всем финансовым и другим активам	обязательства без заемных средств, тыс. руб.	в % ко всем обязательствам без заемных средств	денежные средства и денежные эквиваленты, тыс. руб.	в % ко всем денежным средствам и денежным эквивалентам	продолжение
<i>Коэффициент текущей ликвидности <100%</i>									
производство текстильных изделий	17	70,8	12044	28,2	1218281	98,5	66926	94,9	
производство одежды	45	83,3	80809	85,7	63115	71,5	45751	94,6	
производство кожи и изделий из кожи	1	50,0	418	92,5	1657	94,3	89	96,7	
обработка древесины и производство изделий из дерева и пробки, кроме мебели, производство изделий из соломки и материалов для плетения	313	72,3	2854743	20,5	5764928	54,8	155947	15,3	
распиловка и строгание древесины	211	70,6	1069147	14,4	1691729	30,5	88395	12,2	
производство изделий из дерева, пробки, соломки и материалов для плетения	102	76,1	1785596	27,5	4073199	81,8	67552	22,6	
производство бумаги и бумажных изделий	7	50,0	609531	28,8	2154485	84,4	132993	10,3	
деятельность полиграфическая и копирование носителей информации	45	76,3	119632	55,5	106901	58,7	11707	54,2	
производство химических веществ и химических продуктов	21	75,0	44753	0,1	649566	2,4	18255	0,3	
производство лекарственных средств и материалов, применяемых в медицинских целях	1	50,0	244	0,3	268	0,5	21	0,1	
производство резиновых и пластмассовых изделий	60	69,8	253942	41,5	325855	55,2	50907	67,4	
производство прочей неметаллической минеральной продукции	90	72,6	4057892	67,2	8167464	71,0	80779	55,1	
производство стекла и изделий из стекла	5	50,0	16124	2,1	10599	0,4	577	9,0	
производство строительных керамических материалов	8	88,9	28691	95,6	190991	100	1412	99,9	
производство прочих фарфоровых и керамических изделий	1	100	7	100	2323	100	95	100	
производство цемента, извести и гипса	1	33,3	46651	98,6	22726	98,2	3488	96,9	
производство изделий из бетона, цемента и гипса	62	76,5	584877	39,3	1158807	75,7	44736	49,4	
резка, обработка и отделка камня	5	83,3	26165	99,5	20710	99,9	342	66,3	
производство абразивных и неметаллических минеральных изделий, не включенных в другие группировки	8	57,1	3355377	91,4	6761308	96,0	30129	68,2	
производство металлургическое	23	74,2	211889	0,5	538927	0,9	19428	0,2	
производство готовых металлических изделий, кроме машин и оборудования	174	63,7	1248945	10,7	1876205	19,7	51187	7,6	
производство компьютеров, электронных и оптических изделий	11	57,9	13929	3,1	5406	3,2	1404	4,1	
производство электрического оборудования	21	70,0	204414	83,2	173031	73,7	15436	51,0	
производство машин и оборудования, не включенных в другие группировки	49	64,5	516487	12,6	1248803	37,2	23174	7,8	

	продолжение							
	количество организаций, единиц	в % к общему количеству организаций	финансовые и другие активы, тыс. руб.	в % ко всем финансовым и другим активам	обязательства без заемных средств, тыс. руб.	в % ко всем обязательствам без заемных средств	денежные средства и денежные эквиваленты, тыс. руб.	в % ко всем денежным средствам и денежным эквивалентам
Коэффициент текущей ликвидности <100%								
производство автотранспортных средств, прицепов и полуприцепов	5	62,5	49929	29,6	468603	84,8	1689	7,0
производство прочих транспортных средств и оборудования	7	46,6	52878	17,0	77051	26,0	7193	19,1
производство мебели	73	74,5	210203	50,7	325231	70,7	11437	31,0
производство прочих готовых изделий	22	84,6	16272	13,1	25844	14,5	6752	31,6
ремонт и монтаж машин и оборудования	164	68,3	717183	28,8	923051	30,4	125103	51,1
Обеспечение электрической энергией, газом и паром; кондиционирование воздуха	124	68,9	3683164	37,1	9424719	64,1	680437	64,2
в том числе:								
производство, передача и распределение электроэнергии	21	67,7	990653	49,9	3563723	80,9	337401	52,5
производство и распределение газообразного топлива	4	80,0	941894	25,3	2989785	54,3	297825	97,4
производство, передача и распределение пара и горячей воды; кондиционирование воздуха	99	68,8	1750617	41,5	2871211	59,9	45211	40,9
Водоснабжение; водоотведение, организация сбора и утилизации отходов, деятельность по ликвидации загрязнений	148	71,8	1388544	31,8	2862541	65,8	120335	35,6
в том числе:								
забор, очистка и распределение воды	26	72,2	444459	49,5	845793	67,0	55910	52,5
сбор и обработка сточных вод	16	80,0	70960	60,9	53762	50,4	8771	10,9
сбор, обработка и утилизация отходов; обработка вторичного сырья	80	72,1	704039	23,4	1597108	63,8	41395	31,5
предоставление услуг в области ликвидации последствий загрязнений и прочих услуг, связанных с удалением отходов	26	66,7	169086	48,2	365878	76,5	14259	72,4
Строительство	2270	73,4	15455527	33,4	26797187	34,9	1352391	13,7
Торговля оптовая и розничная; ремонт автотранспортных средств и мотоциклов	3969	66,3	21309458	38,9	29608229	51,3	1830537	40,6
в том числе:								
торговля оптовая и розничная автотранспортными средствами и мотоциклами и их ремонт	419	65,9	925081	19,2	1502434	34,5	99627	24,8
торговля оптовая, кроме оптовой торговли автотранспортными средствами и мотоциклами	2598	67,1	16741430	39,5	24155470	52,0	1348980	48,1
торговля розничная, кроме торговли автотранспортными средствами и мотоциклами	952	64,3	3642947	48,7	3950325	56,6	381930	29,2

	количество организаций, единиц	в % к общему количеству организаций	финансовые и другие активы, тыс. руб.	в % ко всем финансовым и другим активам	обязательства без заемных средств, тыс. руб.	в % ко всем обязательствам без заемных средств	денежные средства и денежные эквиваленты, тыс. руб.	в % ко всем денежным средствам и денежным эквивалентам	продолжение
	<i>Коэффициент текущей ликвидности <100%</i>								
Транспортировка и хранение	776	72,2	4986062	32,1	5694943	27,6	313435	23,8	
в том числе:									
деятельность сухопутного и трубопроводного транспорта	492	73,2	2649259	59,2	3067142	61,5	165376	39,0	
деятельность водного транспорта	8	80,0	126836	80,7	261385	91,8	8840	82,7	
складское хозяйство и вспомогательная транспортная деятельность	260	70,3	2168035	27,9	2353999	29,5	128213	15,0	
деятельность почтовой связи и курьерская деятельность	16	76,2	41932	45,5	12417	28,4	11006	73,4	
Деятельность гостиниц и предприятий общественного питания	343	74,2	1531285	62,7	954082	67,2	176800	60,4	
в том числе:									
деятельность по предоставлению мест для временного проживания	64	72,7	242648	69,4	210071	85,5	41900	76,6	
деятельность по предоставлению продуктов питания и напитков	279	74,6	1288637	61,6	744011	63,4	134900	56,7	
Деятельность в области информации и связи	321	76,4	939728	48,2	1145384	48,5	138613	15,8	
Деятельность финансовая и страховая	153	64,3	2234156	9,7	2801597	52,1	176686	9,0	
Деятельность по операциям с недвижимым имуществом	1569	68,5	9410212	58,9	11954331	81,7	1033305	42,1	
Деятельность профессиональная, научная и техническая	1128	76,0	9653189	70,3	130641496	98,0	113943301	99,5	
Деятельность административная и сопутствующие дополнительные услуги	652	76,6	2249165	52,6	2008771	67,2	205485	47,4	
Образование	148	73,3	87465	61,9	96066	77,2	26959	34,4	
Деятельность в области здравоохранения и социальных услуг	320	81,8	634921	72,6	662760	81,8	307206	74,3	
Деятельность в области культуры, спорта, организации досуга и развлечений	203	84,2	78164	26,4	175888	46,4	27868	52,4	
из нее:									
деятельность творческая, деятельность в области искусства и организации развлечений	32	86,5	7022	14,2	1827	44,9	1373	86,0	
деятельность в области спорта, отдыха и развлечений	159	83,2	69824	28,5	166578	45,3	17887	41,7	
Предоставление прочих видов услуг	659	76,9	351515	50,2	323100	57,7	128503	17,8	

	количество организаций, единиц	в % к общему количеству организаций	финансовые и другие активы, тыс. руб.	в % ко всем финансовым и другим активам	обязательства без заемных средств, тыс. руб.	в % ко всем обязательствам без заемных средств	денежные средства и денежные эквиваленты, тыс. руб.	продолжение
								в % ко всем денежным средствам и денежным эквивалентам
<i>Коэффициент текущей ликвидности от 100% до 200%</i>								
Всего по области	3338	16,2	174456455	50,4	194100122	38,9	29925000	18,2
Сельское, лесное хозяйство, охота, рыболовство и рыбоводство	93	14,1	3239028	27,6	3709375	16,1	207312	9,9
в том числе:								
растениеводство и животноводство, охота и предоставление соответствующих услуг в этих областях	50	14,6	1459105	26,8	1603238	9,8	56420	7,7
растениеводство	16	19,0	475542	54,1	263262	14,7	21240	63,5
животноводство	28	13,8	875189	20,3	1160039	8,2	18491	3,8
лесоводство и лесозаготовки	40	13,6	1050672	18,9	1629728	26,4	43133	20,3
лесозаготовки	36	13,9	1041226	20,0	1621760	29,1	43093	22,9
рыболовство и рыбоводство	3	13,6	729251	96,1	476409	92,6	107759	9,4
Добыча полезных ископаемых	7	13,0	93334	22,3	22185	8,5	4157	16,8
Обрабатывающие производства	329	17,5	100786104	72,1	97742887	70,2	17516291	75,9
из них:								
производство пищевых продуктов	38	18,4	4180828	51,9	2123187	25,3	76265	14,6
переработка и консервирование мяса и мясной пищевой продукции	9	20,0	409401	38,0	406061	39,7	15753	31,0
производство молочной продукции	6	17,7	2986920	68,5	891172	31,4	8006	2,6
производство продуктов мукомольной и крупяной промышленности, крахмала и крахмалосодержащих продуктов	1	25,0	799	0,4	1164	0,1	13	0,9
производство хлебобулочных и мучных кондитерских изделий	12	16,9	428552	48,1	383776	53,9	44183	65,7
производство прочих пищевых продуктов	5	20,0	32379	28,8	57338	47,1	1185	28,0
производство готовых кормов для животных	5	50,0	322777	28,4	383676	20,4	7125	86,2
производство напитков	9	32,2	3101988	93,6	2079911	93,5	6068	41,3
производство текстильных изделий	3	12,5	1321	3,1	7457	0,6	2849	4,0
производство одежды	7	13,0	13069	13,9	24834	28,2	2390	5,0
производство кожи и изделий из кожи	1	50,0	34	7,5	101	5,7	3	3,3
обработка древесины и производство изделий из дерева и пробки, кроме мебели, производство изделий из соломки и материалов для плетения	72	16,6	1871440	13,4	1923988	18,3	74139	7,2
распиловка и строгание древесины	51	17,0	1687370	22,7	1550337	28,0	30008	4,2
производство изделий из дерева, пробки, соломки и материалов для плетения	21	15,7	184070	2,8	373651	7,5	44131	14,7
производство бумаги и бумажных изделий	1	7,1	3371	0,2	11853	0,4	905	0,1

	количество организаций, единиц	в % к общему количеству организаций	финансовые и другие активы, тыс. руб.	в % ко всем финансовым и другим активам	обязательства без заемных средств, тыс. руб.	в % ко всем обязательствам без заемных средств	денежные средства и денежные эквиваленты, тыс. руб.	в % ко всем денежным средствам и денежным эквивалентам	продолжение
<i>Коэффициент текущей ликвидности от 100% до 200%</i>									
деятельность полиграфическая и копирование носителей информации	7	11,9	47685	22,1	69846	38,4	5154	23,9	
производство химических веществ и химических продуктов	5	17,9	39016537	98,7	25679034	95,8	5341596	74,2	
производство резиновых и пластмассовых изделий	19	22,1	317763	51,9	242185	41,0	8890	11,8	
производство прочей неметаллической минеральной продукции	18	14,5	582565	9,7	875555	7,6	21878	14,9	
производство стекла и изделий из стекла	4	40,0	93655	12,1	391366	14,5	1608	24,9	
производство строительных керамических материалов	1	11,1	1315	4,4	15	0,0	2	0,1	
производство цемента, извести и гипса	2	66,7	671	1,4	407	1,8	113	3,1	
производство изделий из бетона, цемента и гипса	9	11,1	234257	15,8	230860	15,1	16150	17,9	
производство абразивных и неметаллических минеральных изделий, не включенных в другие группировки	2	14,3	252667	6,9	252907	3,6	4005	9,1	
производство металлургическое	4	12,9	39223508	85,6	53498645	93,3	11186147	99,4	
производство готовых металлических изделий, кроме машин и оборудования	61	22,4	9319055	80,0	7206113	75,6	468521	69,7	
производство компьютеров, электронных и оптических изделий	1	5,3	722	0,2	1283	0,8	1	0,0	
производство электрического оборудования	6	20,0	25419	10,4	49213	20,9	438	1,4	
производство машин и оборудования, не включенных в другие группировки	19	25,0	1366292	33,3	1669517	49,7	226669	76,6	
производство автотранспортных средств, прицепов и полуприцепов	1	12,5	804	0,5	847	0,2	104	0,4	
производство прочих транспортных средств и оборудования	4	26,7	243188	78,0	217213	73,4	29557	78,4	
производство мебели	13	13,3	94366	22,8	88044	19,2	1739	4,7	
ремонт и монтаж машин и оборудования	40	16,7	1376149	55,3	1974061	65,0	62978	25,7	
Обеспечение электрической энергией, газом и паром; кондиционирование воздуха	36	20,0	6025210	60,8	5176194	35,2	359621	34,0	
в том числе: производство, передача и распределение электроэнергии	4	12,9	965065	48,6	794621	18,1	295521	46,0	
производство и распределение газообразного топлива	1	20,0	2777714	74,7	2519709	45,7	7824	2,6	
производство, передача и распределение пара и горячей воды; кондиционирование воздуха	31	21,5	2282431	54,2	1861864	38,9	56276	50,9	

	продолжение							
	количество организаций, единиц	в % к общему количеству организаций	финансовые и другие активы, тыс. руб.	в % ко всем финансовым и другим активам	обязательства без заемных средств, тыс. руб.	в % ко всем обязательствам без заемных средств	денежные средства и денежные эквиваленты, тыс. руб.	в % ко всем денежным средствам и денежным эквивалентам
Коэффициент текущей ликвидности от 100% до 200%								
Водоснабжение; водоотведение, организация сбора и утилизации отходов, деятельность по ликвидации загрязнений	27	13,1	783705	17,9	973165	22,4	89497	26,4
в том числе:								
забор, очистка и распределение воды	5	13,9	446251	49,7	414764	32,9	42874	40,2
сбор и обработка сточных вод	1	5,0	8389	7,2	7956	7,5	111	0,1
сбор, обработка и утилизация отходов; обработка вторичного сырья	16	14,4	218385	7,3	455078	18,2	43562	33,1
предоставление услуг в области ликвидации последствий загрязнений и прочих услуг, связанных с удалением отходов	5	12,8	110680	31,5	95367	20,0	2950	15,0
Строительство	567	18,3	27544919	59,4	47336191	61,6	7205109	72,7
Торговля оптовая и розничная; ремонт автотранспортных средств и мотоциклов	1221	20,4	20054276	36,7	22953070	39,7	1214428	26,9
в том числе:								
торговля оптовая и розничная автотранспортными средствами и мотоциклами и их ремонт	127	20,0	1674345	34,8	2012443	46,3	97929	24,3
торговля оптовая, кроме оптовой торговли автотранспортными средствами и мотоциклами	873	22,5	16748067	39,5	18836596	40,6	768310	27,4
торговля розничная, кроме торговли автотранспортными средствами и мотоциклами	221	14,9	1631864	21,8	2104031	30,1	348189	26,7
Транспортировка и хранение	188	17,5	6834075	44,0	7464174	36,1	710605	54,0
в том числе:								
деятельность сухопутного и трубопроводного транспорта	108	16,1	1249326	27,9	1615147	32,4	120703	28,5
деятельность водного транспорта	2	20,0	30298	19,3	23489	8,2	1850	17,3
деятельность воздушного транспорта	1	50,0	148853	4,9	250123	3,4	10404	73,4
складское хозяйство и вспомогательная транспортная деятельность	73	19,7	5378927	69,2	5547047	69,6	575553	67,5
деятельность почтовой связи и курьерская деятельность	4	19,0	26671	28,9	28368	65,0	2095	14,0
Деятельность гостиниц и предприятий общественного питания	59	12,8	324277	13,3	301323	21,2	38029	13,0
в том числе:								
деятельность по предоставлению мест для временного проживания	9	10,2	22698	6,5	21669	8,8	7012	12,8
деятельность по предоставлению продуктов питания и напитков	50	13,4	301579	14,4	279654	23,8	31017	13,0

	количество организаций, единиц	в % к общему количеству организаций	финансовые и другие активы, тыс. руб.	в % ко всем финансовым и другим активам	обязательства без заемных средств, тыс. руб.	в % ко всем обязательствам без заемных средств	денежные средства и денежные эквиваленты, тыс. руб.	в % ко всем денежным средствам и денежным эквивалентам
продолжение								
Коэффициент текущей ликвидности от 100% до 200%								
Деятельность в области информации и связи	38	9,1	833684	42,8	1157083	49,0	698070	79,8
Деятельность финансовая и страховая	34	14,3	2674604	11,7	2319990	43,2	1088886	55,3
Деятельность по операциям с недвижимым имуществом	318	13,9	1851421	11,6	2006531	13,7	422958	17,2
Деятельность профессиональная, научная и техническая	179	12,1	2149343	15,7	1582062	1,2	130286	0,1
Деятельность административная и сопутствующие дополнительные услуги	99	11,6	858134	20,1	842216	28,2	109526	25,3
Образование	18	8,9	11907	8,4	18035	14,5	8779	11,2
Деятельность в области здравоохранения и социальных услуг	21	5,4	115147	13,2	111382	13,7	30813	7,5
Деятельность в области культуры, спорта, организации досуга и развлечений	13	5,4	156791	53,1	191532	50,5	13754	25,9
из нее:								
деятельность творческая, деятельность в области искусства и организации развлечений	1	2,7	228	0,5	293	7,2	115	7,2
деятельность в области спорта, отдыха и развлечений	12	6,3	156563	64,0	191239	52,0	13639	31,8
Предоставление прочих видов услуг	88	10,3	105473	15,1	177678	31,7	76379	10,6
	количество организаций, единиц	в % к общему количеству организаций	финансовые и другие активы, тыс. руб.	в % ко всем финансовым и другим активам	обязательства без заемных средств, тыс. руб.	в % ко всем обязательствам без заемных средств	денежные средства и денежные эквиваленты, тыс. руб.	в % ко всем денежным средствам и денежным эквивалентам
Коэффициент текущей ликвидности >=200%								
Всего по области	2704	13,2	78676793	22,7	33684818	6,8	12301055	7,5
Сельское, лесное хозяйство, охота, рыболовство и рыбоводство	154	23,4	3312430	28,2	3148073	13,6	1458695	69,8
в том числе:								
растениеводство и животноводство, охота и предоставление соответствующих услуг в этих областях	106	30,9	1848110	34,0	2723986	16,6	377882	51,7
растениеводство	11	13,1	188904	21,5	92256	5,2	5089	15,2
животноводство	84	41,4	1601925	37,1	2608849	18,3	368833	76,5
лесоводство и лесозаготовки	44	15,0	1450479	26,1	422430	6,8	44445	20,9
лесозаготовки	40	15,4	1443455	27,7	418390	7,5	43503	23,2
рыболовство и рыбоводство	4	18,2	13841	1,8	1657	0,3	1036368	90,4

	количество организаций, единиц	в % к общему количеству организаций	финансовые и другие активы, тыс. руб.	в % ко всем финансовым и другим активам	обязательства без заемных средств, тыс. руб.	в % ко всем обязательствам без заемных средств	денежные средства и денежные эквиваленты, тыс. руб.	продолжение
								в % ко всем денежным средствам и денежным эквивалентам
<i>Коэффициент текущей ликвидности >=200%</i>								
Добыча полезных ископаемых	6	11,1	114192	27,2	50392	19,3	6111	24,7
Обрабатывающие производства	256	13,6	25379376	18,1	11975455	8,6	4496221	19,5
из них:								
производство пищевых продуктов	40	19,3	1566665	19,4	877771	10,5	208439	40,1
переработка и консервирование мяса и мясной пищевой продукции	9	20,0	445152	41,4	176674	17,3	19179	37,7
переработка и консервирование рыбы, ракообразных и моллюсков	1	12,5	10739	4,6	832	0,1	234	0,3
переработка и консервирование фруктов и овощей	1	11,1	6842	21,0	46876	65,6	505	76,6
производство молочной продукции	8	23,5	768435	17,6	364567	12,9	167175	54,5
производство хлебобулочных и мучных кондитерских изделий	16	22,5	254327	28,5	148907	20,9	19682	29,2
производство прочих пищевых продуктов	4	16,0	16609	14,8	4741	3,9	566	13,4
производство готовых кормов для животных	1	10,0	64561	5,7	135174	7,2	1098	13,3
производство напитков	3	10,7	157899	4,8	35728	1,6	4841	32,9
производство текстильных изделий	4	16,7	29285	68,7	11274	0,9	789	1,1
производство одежды	2	3,7	365	0,4	263	0,3	210	0,4
обработка древесины и производство изделий из дерева и пробки, кроме мебели, производство изделий из соломки и материалов для плетения	48	11,1	9200507	66,1	2836871	26,9	791035	77,5
распиловка и строгание древесины	37	12,4	4678616	62,9	2304550	41,5	603367	83,6
производство изделий из дерева, пробки, соломки и материалов для плетения	11	8,2	4521891	69,7	532321	10,7	187668	62,7
производство бумаги и бумажных изделий	6	42,9	1500377	71,0	387354	15,2	1154250	89,6
деятельность полиграфическая и копирование носителей информации	7	11,8	48251	22,4	5240	2,9	4736	21,9
производство химических веществ и химических продуктов	2	7,1	488055	1,2	489500	1,8	1838999	25,5
производство лекарственных средств и материалов, применяемых в медицинских целях	1	50,0	93117	99,7	48690	99,5	15882	99,9
производство резиновых и пластмассовых изделий	7	8,1	40408	6,6	22605	3,8	15760	20,8
производство прочей неметаллической минеральной продукции	16	12,9	1395243	23,1	2468100	21,4	44084	30,0
производство стекла и изделий из стекла	1	10,0	664643	85,8	2299191	85,1	4261	66,1
производство изделий из бетона, цемента и гипса	10	12,4	667813	44,9	140997	9,2	29612	32,7
резка, обработка и отделка камня	1	16,7	135	0,5	11	0,1	174	33,7

	количество организаций, единиц	в % к общему количеству организаций	финансовые и другие активы, тыс. руб.	в % ко всем финансовым и другим активам	обязательства без заемных средств, тыс. руб.	в % ко всем обязательствам без заемных средств	денежные средства и денежные эквиваленты, тыс. руб.	продолжение в % ко всем денежным средствам и денежным эквивалентам
Коэффициент текущей ликвидности >=200%								
производство абразивных и неметаллических минеральных изделий, не включенных в другие группировки	4	28,6	62652	1,7	27901	0,4	10037	22,7
производство металлургическое	4	12,9	6361756	13,9	3303124	5,8	52110	0,4
производство готовых металлических изделий, кроме машин и оборудования	38	13,9	1081487	9,3	448467	4,7	152915	22,7
производство компьютеров, электронных и оптических изделий	7	36,8	430735	96,7	162670	96,0	33047	95,9
производство электрического оборудования	3	10,0	15788	6,4	12671	5,4	14424	47,6
производство машин и оборудования, не включенных в другие группировки	8	10,5	2221320	54,1	442059	13,1	46118	15,6
производство автотранспортных средств, прицепов и полуприцепов	2	25,0	117975	69,9	82885	15,0	22473	92,6
производство прочих транспортных средств и оборудования	4	26,7	15684	5,0	1629	0,6	950	2,5
производство мебели	12	12,2	109612	26,5	46564	10,1	23684	64,3
производство прочих готовых изделий	4	15,4	107813	86,9	152969	85,5	14584	68,4
ремонт и монтаж машин и оборудования	36	15,0	396583	15,9	139005	4,6	56885	23,2
Обеспечение электрической энергией, газом и паром; кондиционирование воздуха	20	11,1	210870	2,1	101270	0,7	18844	1,8
в том числе: производство, передача и распределение электроэнергии	6	19,4	30763	1,5	44377	1,0	9718	1,5
производство, передача и распределение пара и горячей воды; кондиционирование воздуха	14	9,7	180107	4,3	56893	1,2	9126	8,2
Водоснабжение; водоотведение, организация сбора и утилизации отходов, деятельность по ликвидации загрязнений	31	15,1	2195274	50,3	515309	11,8	128426	38,0
в том числе: забор, очистка и распределение воды	5	13,9	7666	0,8	1784	0,1	7736	7,3
сбор и обработка сточных вод	3	15,0	37232	31,9	44946	42,1	71727	89,0
сбор, обработка и утилизация отходов; обработка вторичного сырья	15	13,5	2079008	69,3	451701	18,0	46490	35,4
предоставление услуг в области ликвидации последствий загрязнений и прочих услуг, связанных с удалением отходов	8	20,5	71368	20,3	16878	3,5	2473	12,6
Строительство	255	8,3	3351123	7,2	2693029	3,5	1350328	13,6

	продолжение							
	количество организаций, единиц	в % к общему количеству организаций	финансовые и другие активы, тыс. руб.	в % ко всем финансовым и другим активам	обязательства без заемных средств, тыс. руб.	в % ко всем обязательствам без заемных средств	денежные средства и денежные эквиваленты, тыс. руб.	в % ко всем денежным средствам и денежным эквивалентам
Коэффициент текущей ликвидности >=200%								
Торговля оптовая и розничная; ремонт автотранспортных средств и мотоциклов	799	13,3	13325263	24,4	5210360	9,0	1467651	32,5
в том числе:								
торговля оптовая и розничная автотранспортными средствами и мотоциклами и их ремонт	90	14,1	2209636	46,0	835578	19,2	204631	50,9
торговля оптовая, кроме оптовой торговли автотранспортными средствами и мотоциклами	401	10,4	8904046	21,0	3442834	7,4	686437	24,5
торговля розничная, кроме торговли автотранспортными средствами и мотоциклами	308	20,8	2211581	29,5	931948	13,3	576583	44,1
Транспортировка и хранение	111	10,3	3704173	23,9	7511280	36,3	292932	22,2
в том числе:								
деятельность сухопутного и трубопроводного транспорта	72	10,7	575494	12,9	305841	6,1	137721	32,5
деятельность воздушного транспорта	1	50,0	2882483	95,1	7130322	96,6	3763	26,6
складское хозяйство и вспомогательная транспортная деятельность	37	10,0	222585	2,9	72237	0,9	149551	17,5
деятельность почтовой связи и курьерская деятельность	1	4,8	23611	25,6	2880	6,6	1897	12,6
Деятельность гостиниц и предприятий общественного питания	60	13,0	587355	24,0	163832	11,6	77935	26,6
в том числе:								
деятельность по предоставлению мест для временного проживания	15	17,1	84447	24,1	13983	5,7	5801	10,6
деятельность по предоставлению продуктов питания и напитков	45	12,0	502908	24,0	149849	12,8	72134	30,3
Деятельность в области информации и связи	61	14,5	175510	9,0	59303	2,5	38494	4,4
Деятельность финансовая и страховая	51	21,4	18056385	78,6	254477	4,7	702153	35,7
Деятельность по операциям с недвижимым имуществом	403	17,6	4706461	29,5	674430	4,6	998642	40,7
Деятельность профессиональная, научная и техническая	176	11,9	1920043	14,0	1072618	0,8	499951	0,4

	окончание							
	количество организаций, единиц	в % к общему количеству организаций	финансовые и другие активы, тыс. руб.	в % ко всем финансовым и другим активам	обязательства без заемных средств, тыс. руб.	в % ко всем обязательствам без заемных средств	денежные средства и денежные эквиваленты, тыс. руб.	в % ко всем денежным средствам и денежным эквивалентам
<i>Коэффициент текущей ликвидности >=200%</i>								
Деятельность административная и сопутствующие дополнительные услуги	100	11,8	1168012	27,3	136407	4,6	118298	27,3
Образование	36	17,8	41980	29,7	10356	8,3	42613	54,4
Деятельность в области здравоохранения и социальных услуг	50	12,8	124499	14,2	36638	4,5	75223	18,2
Деятельность в области культуры, спорта, организации досуга и развлечений	25	10,4	60505	20,5	11953	3,1	11524	21,7
из нее:								
деятельность творческая, деятельность в области искусства и организации развлечений	4	10,8	42152	85,3	1951	47,9	108	6,8
деятельность в области спорта, отдыха и развлечений	20	10,5	18353	7,5	10001	2,7	11350	26,5
Предоставление прочих видов услуг	110	12,8	243342	34,7	59636	10,6	517014	71,6